


Maak een tekening bij de preek.



# KERKBOEKJE

(het jongere kind)

Naam:

.....

Met wie ben je naar  
de kerk gekomen?

.....  
.....

Wie zit er naast je?

.....

Wie zit voor je?


.....

Wie zit achter je?

.....

Welke dominee preekt er?

.....

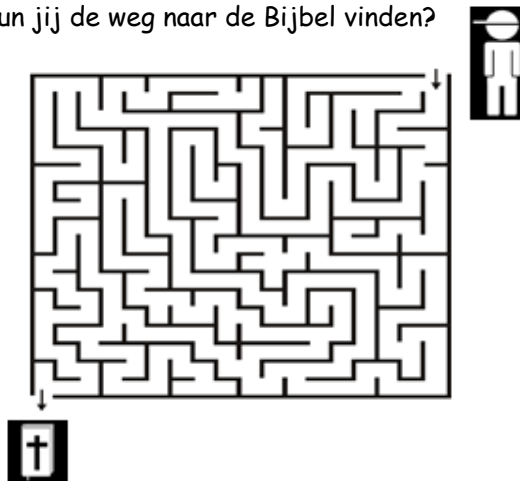


Wat is de volgorde van de dienst. Zet nummers in de vakjes. Je mag de nummers vaker gebruiken.




Is er iets bijzonders? Teken dit in het vakje.

We lezen elke dienst uit de bijbel om over God te Leren. Kun jij de weg naar de Bijbel vinden?



Luister naar de preek. Is er een plaatje of zijn er meer plaatjes die bij de preek passen?





Luister goed naar de preek! Als je een woord hoort, die hieronder staat, mag je dat woord doorstrepen.

Hoeveel woorden heb jij gehoord? .....

Genade	Geest	Zonde	Jezus	Vader
God	Heilig	Leven	Woord	Toekomst
Verlossing	Wet	Hemel	Bijbel	Waarheid
Koninkrijk	Profeet	Apostel	Discipel	Koning



Wat snap je niet en ga je thuis vragen?

.....  
 .....

Wat ga je onthouden?

.....  
 .....

# KERKBOEKJE

(het oudere kind)

Naam: .....

Datum: .....

De dominee die preekt heet

.....

De ouderling van dienst is

.....

De organist(e) is

.....

Is het een bijzondere dienst? Ja/nee

Bij ja, wat is bijzonder?

.....



De collecten van vandaag zijn voor:



1. ....
2. ....
3. ....

Wordt er voor iemand speciaal gebeden?



.....  
 .....

Zijn er nog bijzondere dingen genoemd bij de mededelingen?

.....  
 .....



We zingen Psalmen en een lied uit Weerklank  
 Welk lied uit Weerklank zingen we?

.....

Welke psalm of psalmen ken je?

.....  
 .....

Heb je meegezongen? Ja/nee




Welk Bijbelboek wordt gelezen?

.....  
 Hoofdstuk: .....

Vers: .....

Kleur het boek waar vandaag uit gelezen wordt.



Wat is het voor soort boek?

.....

Schrijf de tekst van de preek over.

.....  
 .....